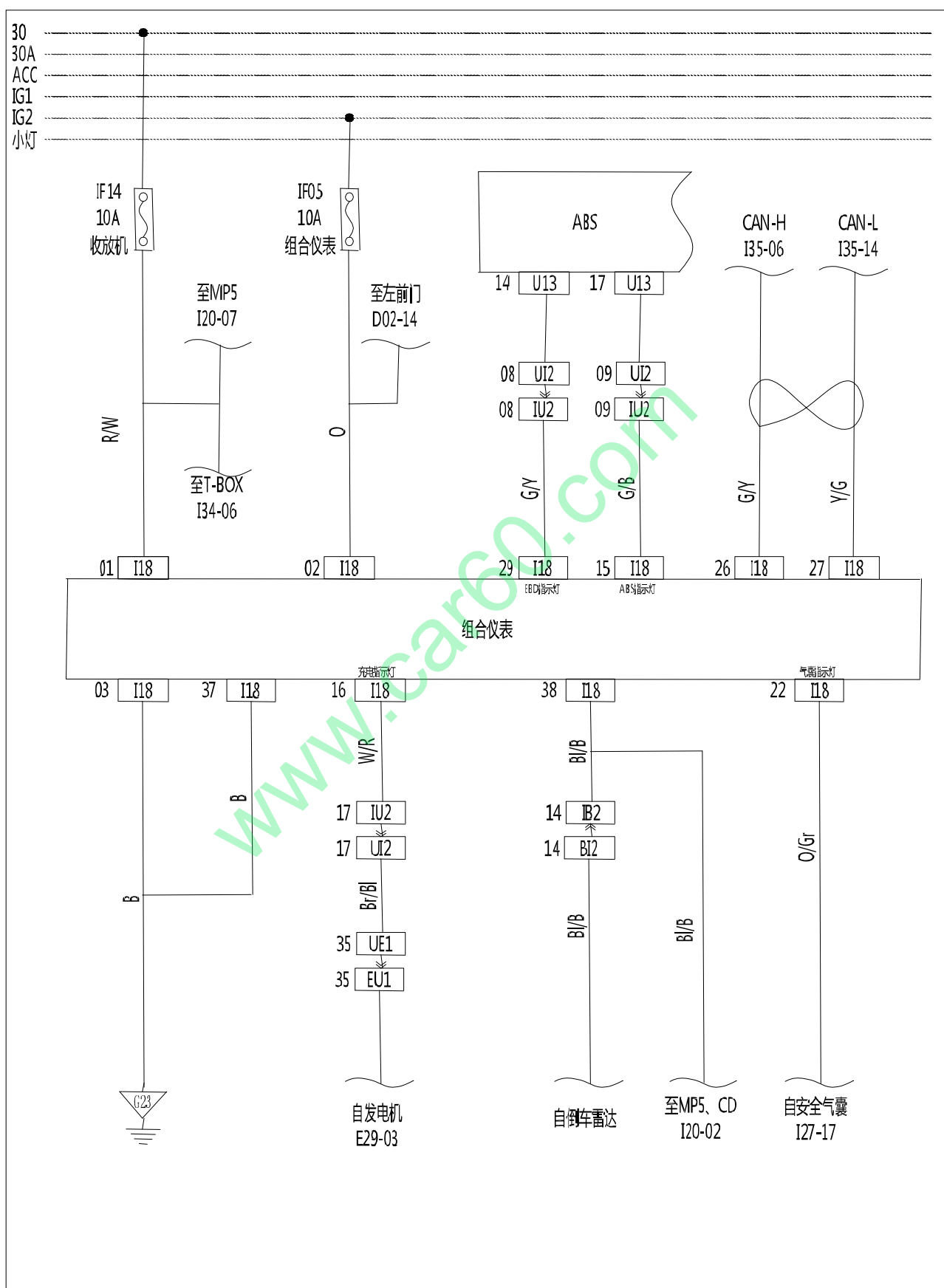
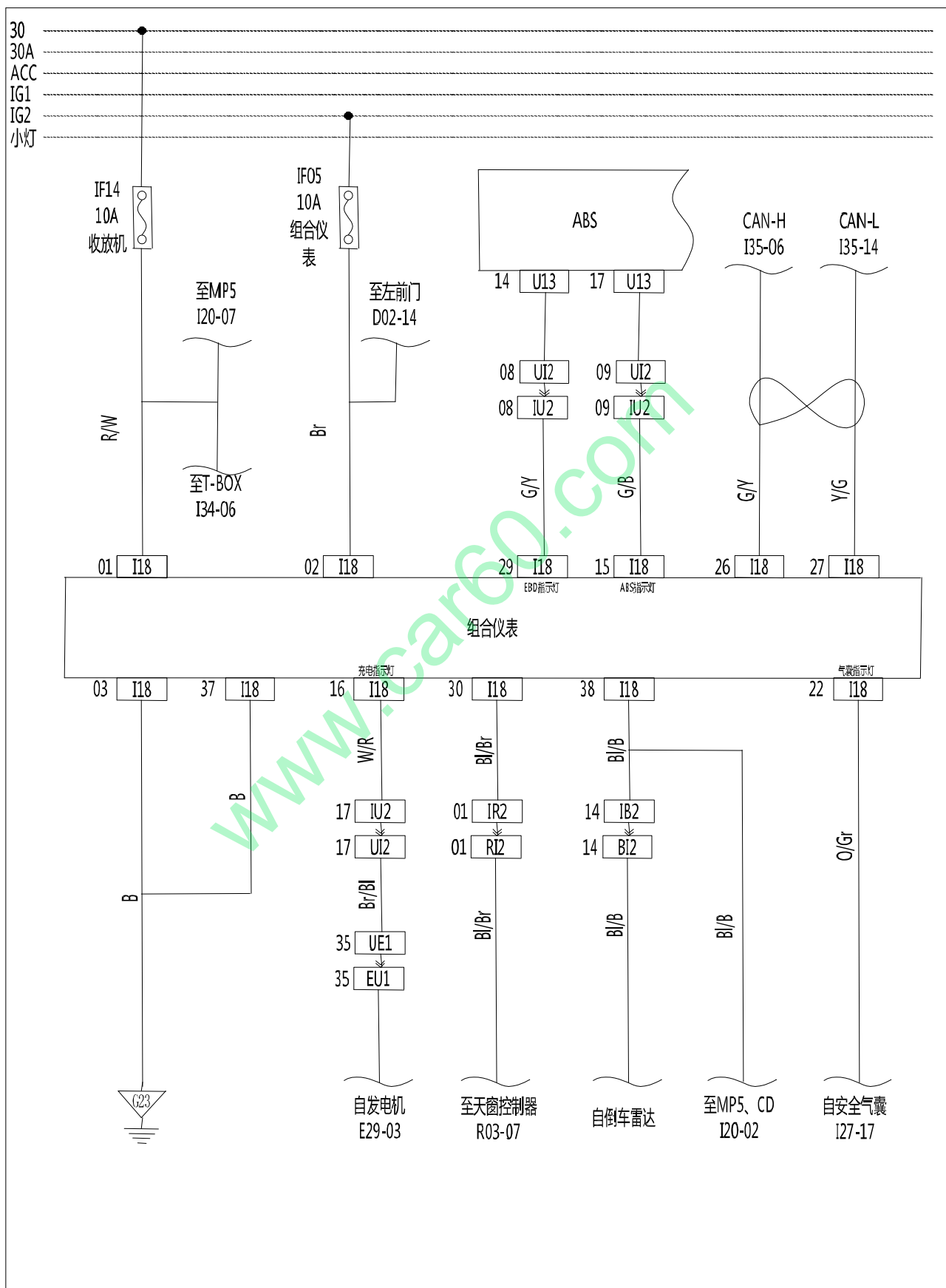


组合仪表-1

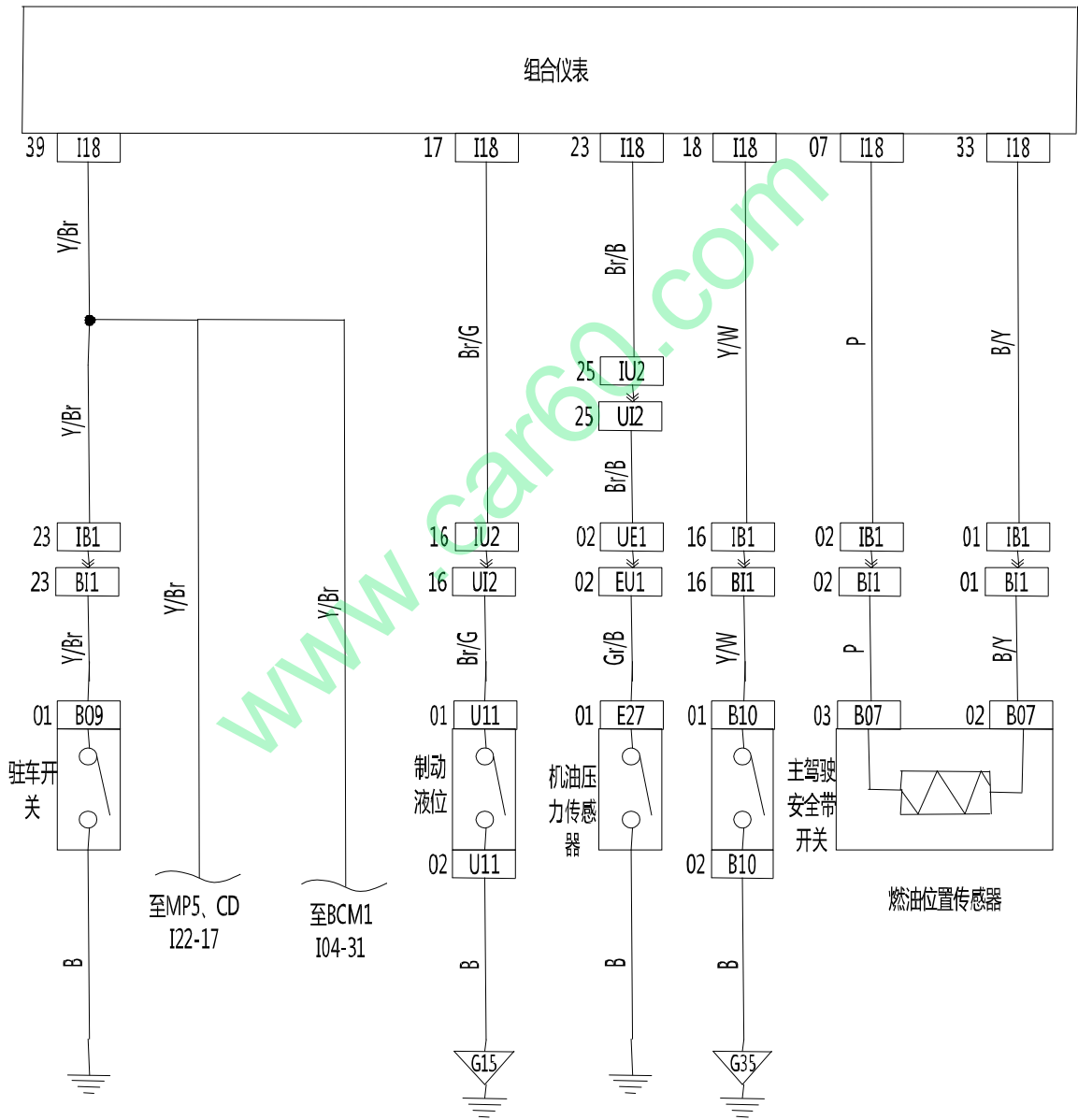


组合仪表-1（联电）



组合仪表-2

| | |
|-----|-------|
| 30 | |
| 30A | |
| ACC | |
| IG1 | |
| IG2 | |
| 小灯 | |



| 线束连接器 | 名称 | 页码 |
|-------|----------|----|
| B07 | 燃油位置传感器 | 61 |
| B09 | 驻车开关 | 61 |
| B10 | 主驾驶安全带开关 | 61 |
| BI1 | 接仪表线束总成左 | 61 |
| BI2 | 接仪表线束总成右 | 61 |
| D02 | 左前玻璃升降开关 | 66 |
| E27 | 机油压力传感器 | 39 |
| E29 | 发电机 | 39 |
| EU1 | 接机舱线束 | 39 |
| I18 | 组合仪表 | 52 |
| I20 | 收放机 A | 53 |
| I27 | 安全气囊 ECU | 53 |
| I34 | T-BOX | 52 |
| I35 | 诊断接口 | 53 |
| IB1 | 接地板线束总成左 | 53 |
| IB2 | 接地板线束总成右 | 53 |
| IR2 | 接顶棚线束 | 52 |
| IU2 | 接机舱线束 2 | 52 |
| R03 | 天窗控制器 | 76 |
| RI2 | 接仪表线束 | 76 |

| | | |
|-----|-----------|----|
| U11 | 制动液位 | 46 |
| U13 | ABS | 46 |
| UE1 | 接发动机线束 | 46 |
| UI2 | 接仪表线束总成 2 | 47 |
| G15 | 机舱线束搭铁点 | 82 |
| G23 | 驾驶舱线束搭铁点 | 83 |
| G35 | 地板线束搭铁点 | 83 |

www.car60.com